

Тема «Перелётные птицы»

1. Рассмотрите, назовите вместе с ребенком перелетных птиц (грач, ласточка, аист, кукушка, соловей, скворец). Почему этих птиц называют перелетными? Закрепите в словаре обобщающее понятие «перелетные птицы».



2. Покажите по картинкам и назовите части тела перелетных птиц (лапы, шею, голову, клюв, хвост и т.д.). Чем покрыто тело птиц?

3. Игра «Кто как голос подает»

Кукушка – кукует, ласточка – щебечет, скворец – поет, журавль – курлыкает, утка – крикает, гусь – гогочет.

4. Упражнение «Подбери действия» (не менее трех действий): птица что делает? (летает, щебечет, строит гнездо, выводит птенцов, заботится, добывает корм и т.д.)

5. Игра «У кого кто»

У кукушки - кукушонок, кукушата.
У журавля - журавленок, журавлята.
У скворца - скворчонок, скворчата.
У лебедя - лебеденок, лебедята.
У грача - грачонок, грачата.
У утки - утенок, утята.
У аиста - аистенок, аистята.
У гуся - гусенок, гусята.


6. Игра «Один – много» (множественное число):

лебедь - лебеди
птица - ...
грач - ...
скворечник - ...
журавль - ...
соловей - ...
перо - ...
аист - ...
клюв - ...

7. Упражнение «Без чего не бывает птицы»

- Без хвоста и т.д.

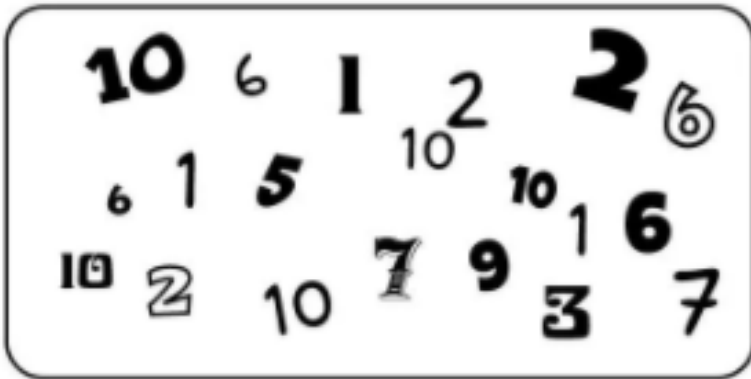
-
-
-
-



8. Пропиши цифру 10



9. Найди все цифры 10 и обведи в кружок


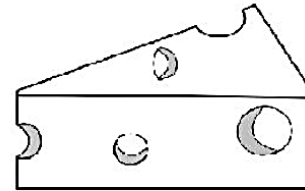


10. Вставь пропущенные цифры (соедини с нужной цифрой)




11. Рассмотрни картинки, определи позицию звука «С» в каждом слове, раскрась синим цветом нужный квадрат.



СЫР



ЛАСТОЧКА



АВТОБУС



12. Назови геометрические фигуры. Раскрась четырёхугольники одним цветом.

